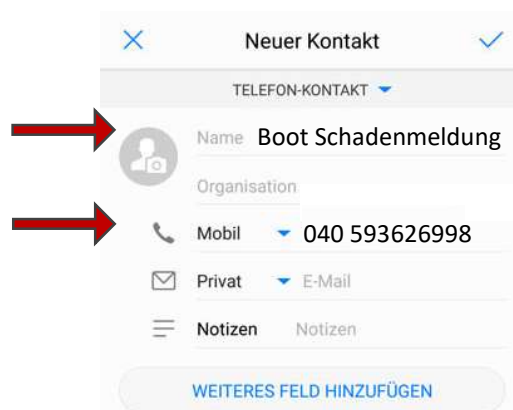
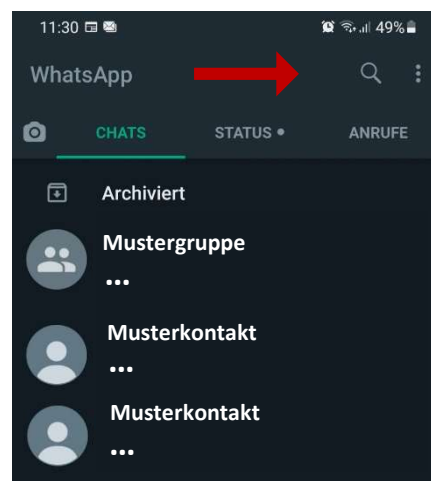


So können Sie den Northport WhatsApp Service zur Schadenmeldung nutzen.

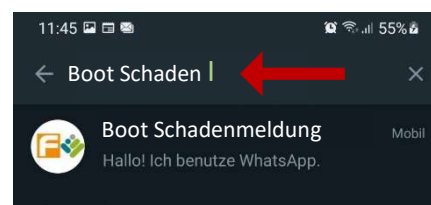
1. Installieren Sie WhatsApp
2. Folgen Sie der Anleitung und verifizieren Sie ihre Nummer
3. Erstellen Sie einen Kontakt auf Ihrem Smartphone und fügen die WhatsApp Nummer 040 593626998 und einen Namen Ihrer Wahl hinzu



4. Öffnen Sie WhatsApp und suchen Sie nach dem neu angelegten Kontakt



5. Wählen Sie diesen Kontakt aus. Das Chatfenster sollte sich nun öffnen



6. Schreiben Sie jetzt etwas in den Chat, um den Service zu starten
7. Folgen Sie der Anleitung, um Ihren Schaden zu melden
8. Um den Service erneut zu nutzen, muss die vorangegangene Schadenmeldung vollständig und abgeschlossen sein
9. Geben Sie bei jeder erneuten Nutzung zu Beginn abermals eine Begrüßung ein, um den Service zu starten

